



El campo
es de todos

Minagricultura

Cadena Cárnica Porcina

Dirección de Cadenas Pecuarias, Pesqueras y Acuícolas
Junio 2019



1.

Cifras Sectoriales



2.

Producción



3.

Coyuntura del Sector


4.

Plan de Acción

1. Cifras Sectoriales 2018

410.270

toneladas
carne de cerdo
producidas



Principales zonas productoras


Antioquia (45%)
Cundinamarca (18.1%)
Valle del Cauca (15%)
Eje Cafetero (8.6%)
Meta (5.6%)

10.3 Kg/Habitante

Consumo per cápita



Consumo anual de materias primas



580.000
toneladas de maíz

350.000
toneladas de soya



1.000.000
toneladas de concentrado



239.199

predios porcícolas

En 3.000 granjas se
concentra la mayor
producción

114 Plantas de beneficio

CADENA PORCICOLA EN CIFRAS


El crecimiento del sector de
2012 a 2018 promedio anual
fue de **7.2%**

5.5 millones de
cerdos alojados
en granjas



1.1 millones son
lechones y 234 mil
son hembras de
cría.

La producción del sector porcicola en 2018
fue de:



2.6 billones de pesos

1.4% participación PIB
agropecuario

4.8% del PIB pecuario

Genera **135.00**

Empleos directos



Sacrificio de
porcinos

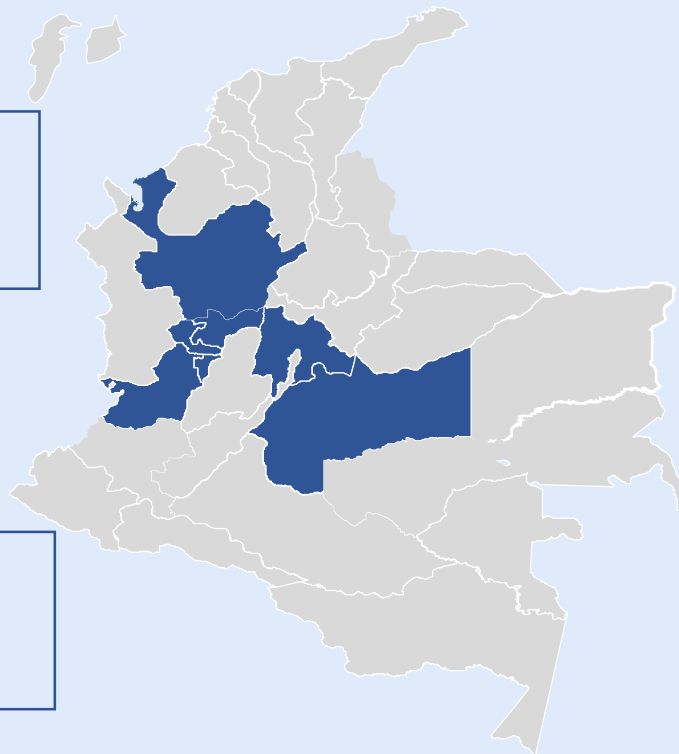
4.432.483 cabezas



2. Producción

Antioquia

Participación en producción nacional: 44,8%
Producción departamental: 183.863 ton



Cundinamarca

Participación en producción nacional: 18,1%
Producción departamental: 74.188 ton

Valle del Cauca

Participación en producción nacional: 15,1%
Producción departamental: 61.877 ton

Eje Cafetero

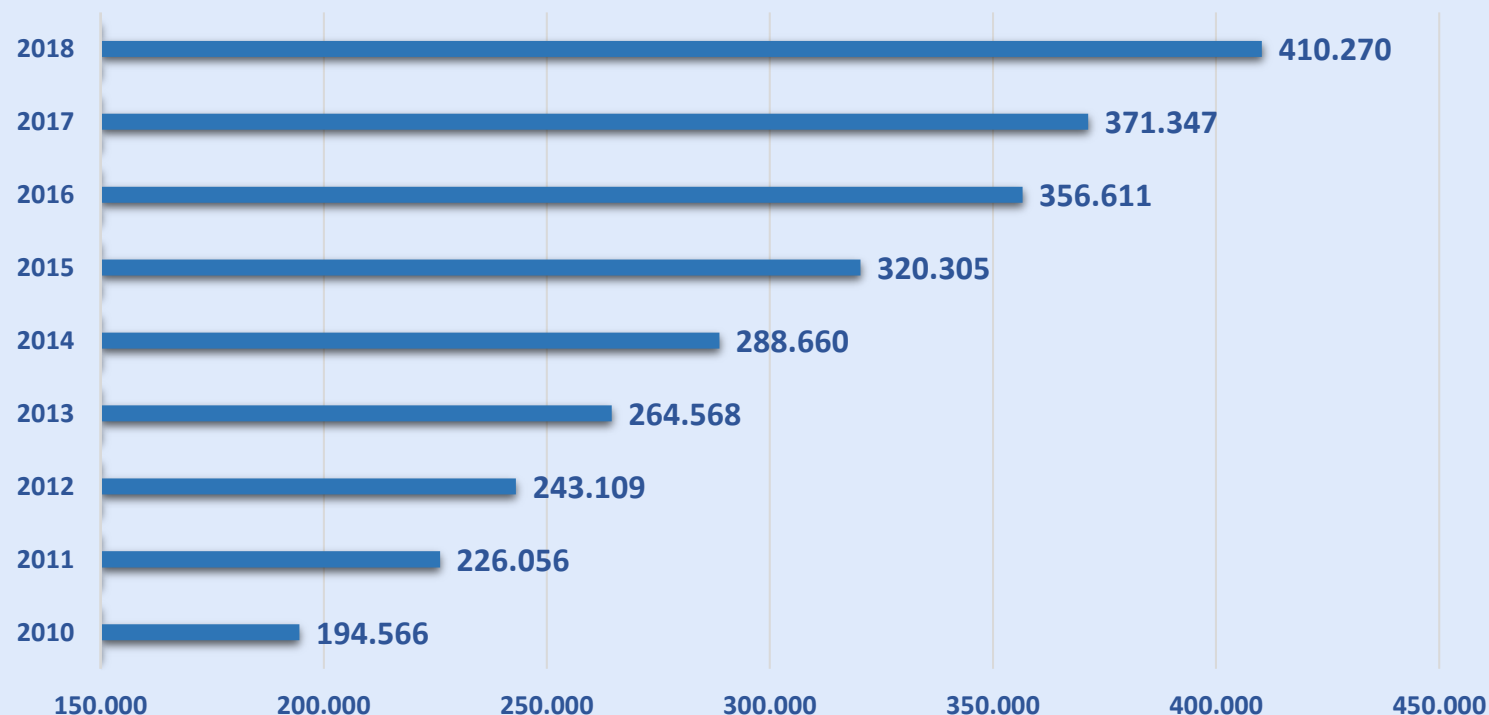
Participación en producción nacional: 8,7%
Producción departamental: 35.577 ton

Meta: en Puerto Gaitán se encuentra la granja con el mayor inventario porcícola de una sola empresa.
Participación en producción nacional: 5,6%
Producción departamental: 23.023 ton

Ítem	Inventario (2018)	Participación %	Sacrificio (2018)	Participación %
Núcleos Productivos	3.026.510	54,9%	3.840.993	86,66%
Resto país	2.480.864	45,0%	591.490	13,34%
Total	5.507.374	100,0%	4.432.483	100,0%

Producción Carne de Cerdo

Toneladas/Año – Periodo 2010 - 2019



En los primeros seis meses del 2019 la producción de carne de cerdo fue de 209.923 ton. Demostrando un crecimiento de 10.2% con respecto al volumen de producción nacional del mismo período del año 2018.

Año	2010	2011	2012	2013	2014	2015	2016	2017	2018	2019*
Carne de cerdo	194.566	226.056	243.109	264.568	288.660	320.305	356.611	371.347	410.270	209.923
Variación	13,0%	16,2%	7,5%	8,8%	9,1%	11,0%	11,3%	4,1%	10,5%	10,2%

* Junio

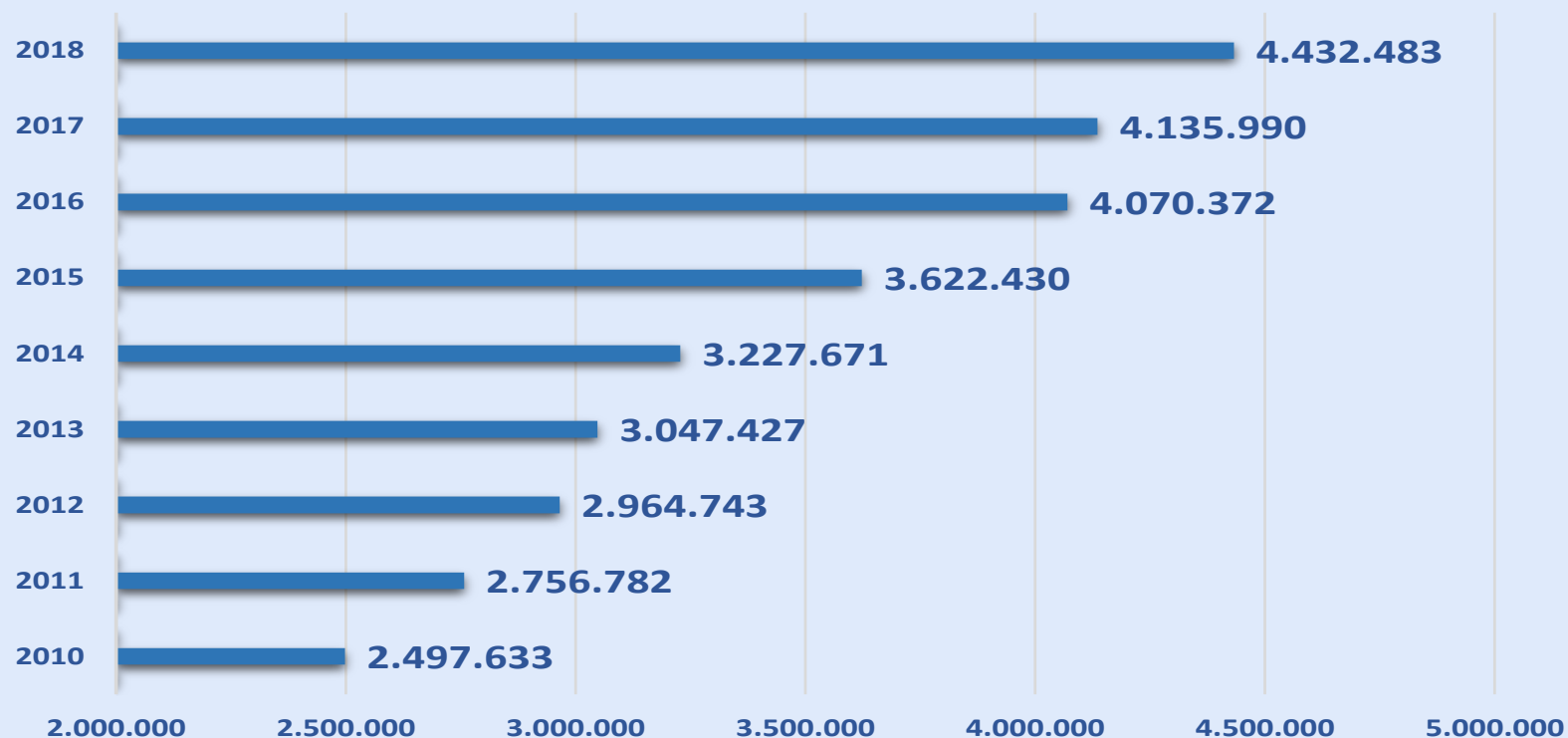
Fuente: Porkcolombia - Fondo Nacional de la Porcicultura

3. Coyuntura del Sector

- Durante los últimos diez años el sector porcícola colombiano ha exhibido un importante dinamismo, doblando su producción al mantener un crecimiento anual promedio superior al 7,2%.
- El sector porcícola mueve al año \$2,6 billones en términos de producción y tiene una participación de 1,4% del PIB agropecuario y del 4,8% del PIB pecuario (DANE - 2016)
- Este comportamiento positivo es el resultado del trabajo articulado, logrando grandes avances en la tecnificación de las explotaciones porcícolas y en el mejoramiento de los parámetros productivos.
- El volumen preliminar de las importaciones de productos y subproductos de cerdo durante los primeros seis meses del año, es de 59.561 toneladas, con un valor de US\$129.831 miles de dólares CIF. Esto significa un crecimiento de alrededor del 16.1% frente al primer semestre del año pasado, cuando en ese entonces se consolidaron 51.290 Ton. Respecto al origen del producto importado, más del 90% proviene de Estados Unidos, seguido de Chile y Canadá.
- Los precios del cerdo en los mercados mayoristas se han disparado a nivel mundial por el brote de peste porcina africana (PPA) que está matando a millones de animales en China. Y como China es el principal productor y consumidor del mundo, las ventas en grandes volúmenes en los mercados internacionales han comenzado a reflejar los primeros efectos de la crisis por la escasez del producto.

Beneficio Porcino Nacional

Cabezas/Año – Periodo 2010 - 2019



En lo corrido del 2019 (Ene - Junio) se tiene un beneficio de 2'246.411 cabezas, lo que significa un crecimiento de 8.4% frente al mismo período del año pasado.

Año	2010	2011	2012	2013	2014	2015	2016	2017	2018	2019*
Porcinos (Cabezas)	2.497.633	2.756.782	2.964.743	3.047.427	3.227.671	3.622.430	4.070.372	4.135.990	4.432.483	2.246.411
Variación	13,0%	10,4%	7,5%	2,8%	5,9%	12,2%	12,4%	1,6%	7,2%	8,4%

* Junio

Fuente: Porkcolombia - Fondo Nacional de la Porcicultura

Beneficio Porcino Nacional

<i>Departamento</i>	<i>2018</i>	<i>2019</i>	<i>Diferencia</i>	<i>Part (%)</i>	<i>Tasa de Crecimiento</i>
Antioquia	953.595	1.005.370	51.775	44,8%	5,4%
Bogotá, D.C.	356.418	369.513	13.095	16,4%	3,7%
Valle	308.321	340.845	32.524	15,2%	10,5%
Meta	115.892	153.588	37.696	6,8%	32,5%
Risaralda	98.322	111.317	12.995	5,0%	13,2%
Atlántico	58.432	69.157	10.725	3,1%	18,4%
Quindío	41.605	41.180	-425	1,8%	-1,0%
Caldas	34.812	36.615	1.803	1,6%	5,2%
Huila	22.534	22.096	-438	1,0%	-1,9%
Nariño	20.315	21.129	814	0,9%	4,0%
Santander	15.483	17.110	1.627	0,8%	10,5%
Tolima	10.795	16.951	6.156	0,8%	57,0%
Cundinamarca	11.231	12.137	906	0,5%	8,1%
Otros	24.737	29.403	4.666	1,3%	18,9%
Total Nacional	2.072.492	2.246.411	173.919	100%	8,4%

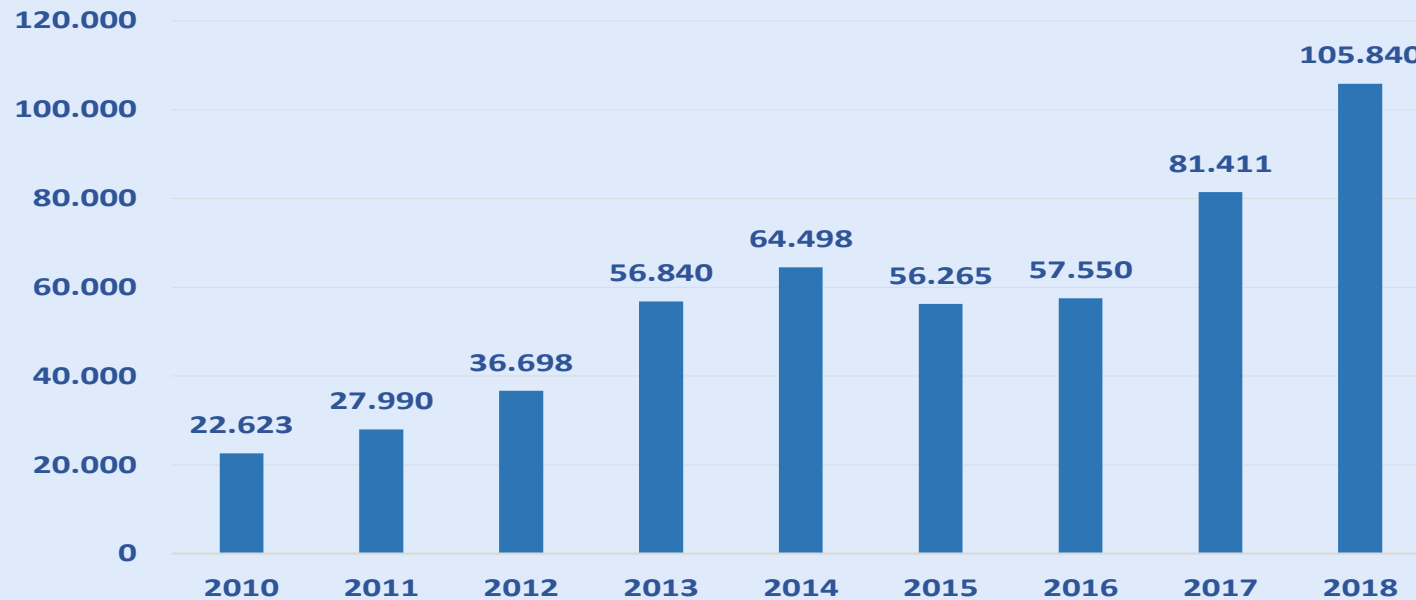
El país en promedio creció un 8.4% en el primer semestre de 2019 frente al igual semestre 2018, por encima de este resultado hay regiones como Tolima, Meta, Atlántico y Risaralda quienes aumentaron el beneficio en mayor proporción a la medio del país.

Fuente: Sistema Nacional de Recaudo, Porkcolombia - FNP

Part (%): Participación en el acumulado del beneficio Enero - Junio

Importaciones Carne y Subproductos de Cerdo

Toneladas/Año – Periodo 2010 - 2018



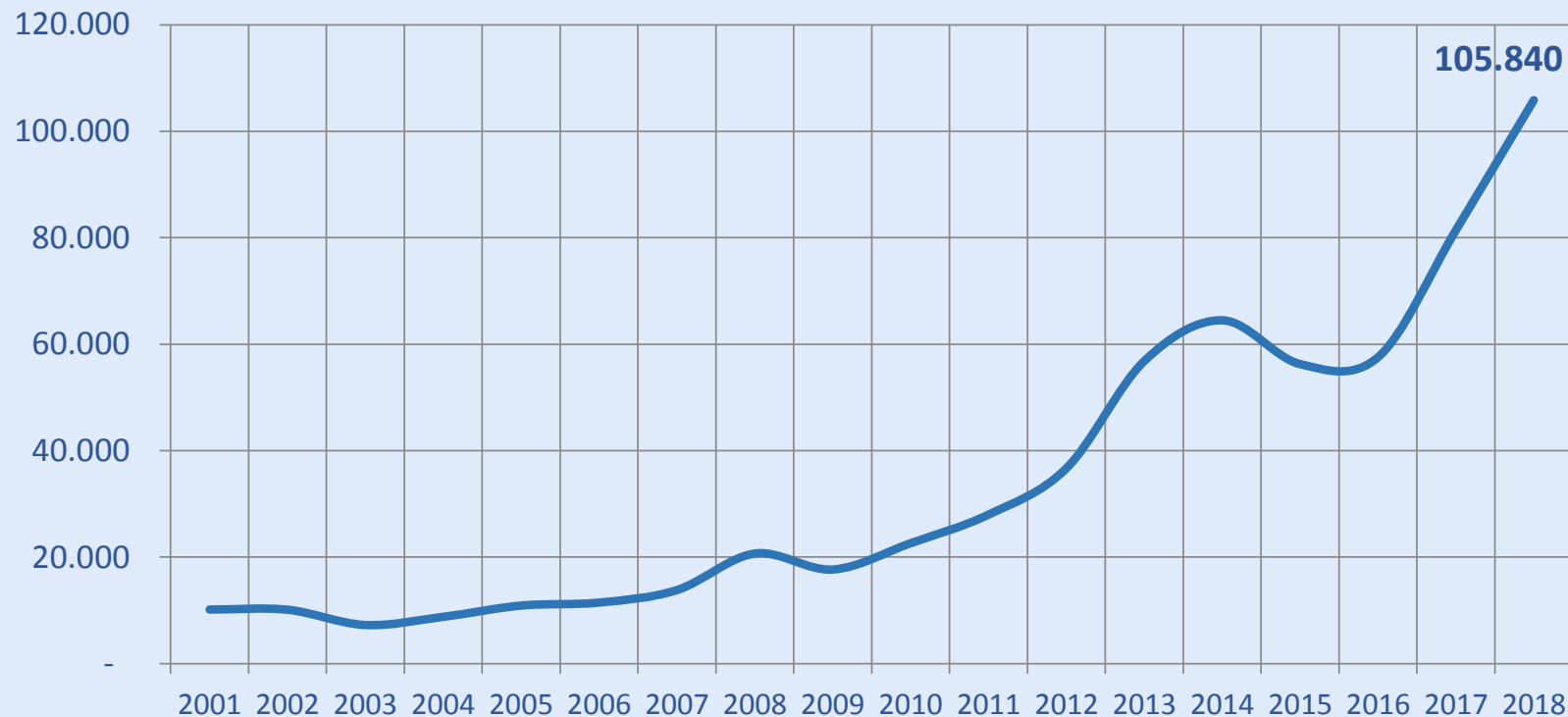
Año	2010	2011	2012	2013	2014	2015	2016	2017	2018
Toneladas	22.623	27.990	36.698	56.840	64.498	56.265	57.550	81.411	105.840
Variación	28,0%	23,7%	31,1%	54,9%	13,5%	-12,8%	2,3%	41,5%	30,0%

Fuente: Porkcolombia - Fondo Nacional de la Porcicultura

Importaciones Carne y Subproductos de Cerdo

Toneladas/Año – Periodo 2001 - 2018

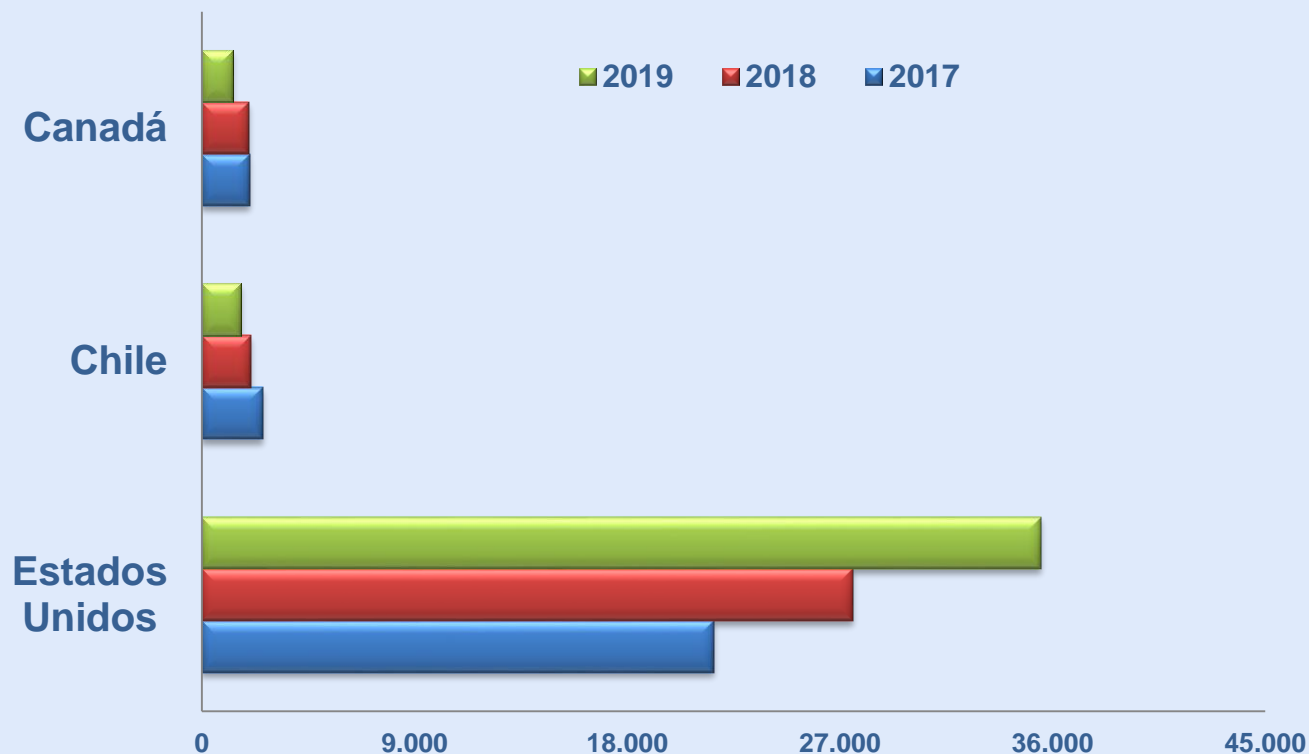
Año	(Ton/año)
2001	10.162
2002	10.125
2003	7.256
2004	8.797
2005	10.907
2006	11.470
2007	13.818
2008	20.680
2009	17.681
2010	22.623
2011	27.990
2012	36.698
2013	56.840
2014	64.498
2015	56.265
2016	57.550
2017	81.411
2018	105.840



Fuente: Porkcolombia - Fondo Nacional de la Porcicultura

Importaciones Carne y Subproductos de Cerdo

Toneladas/Año – Periodo Enero - Abril



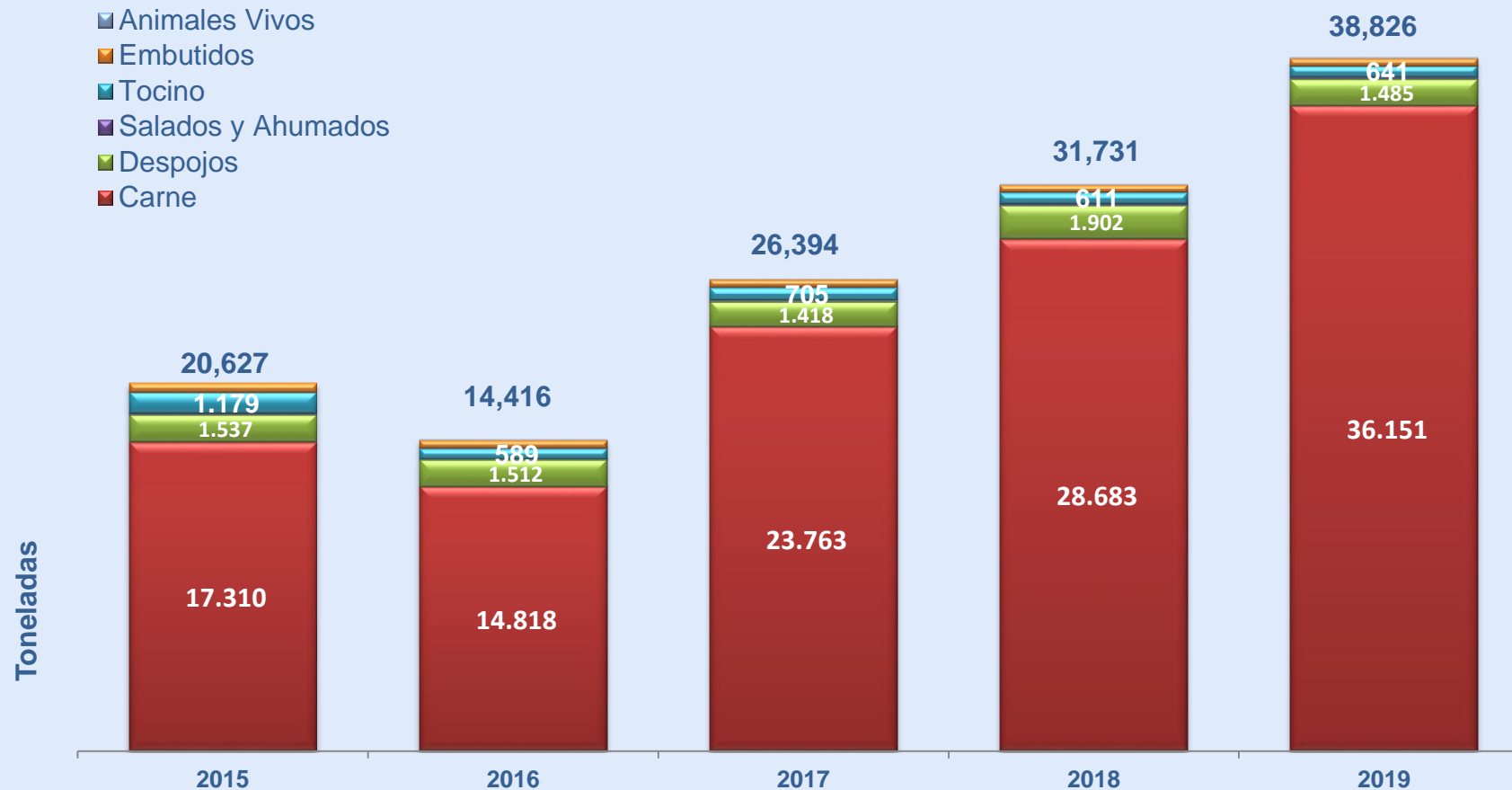
Fuente: DIAN - DANE.

El volumen de importaciones del primer trimestre fue de 38.826 toneladas Ton, esto significa un crecimiento de alrededor del 22,4% frente al mismo periodo del 2018.

Respecto al origen del producto importado, más del 90% proviene de Estados Unidos, seguido de Chile y Canadá. Cabe anotar que este último ya habría descontado un 26.7% del contingente asignado por 6.050 Ton, quedando disponibles aún 4.434 Ton libres de arancel.

Importaciones Carne y Subproductos de Cerdo

Toneladas/Año – Periodo 2015 – 2019



Fuente: DIAN - DANE. Acumulado al mes de Abril

Consumo per cápita de carne de cerdo en Colombia

Periodo 2006 - 2018

Consumo per cápita de carne de cerdo en Colombia.

■ Kg x Hab

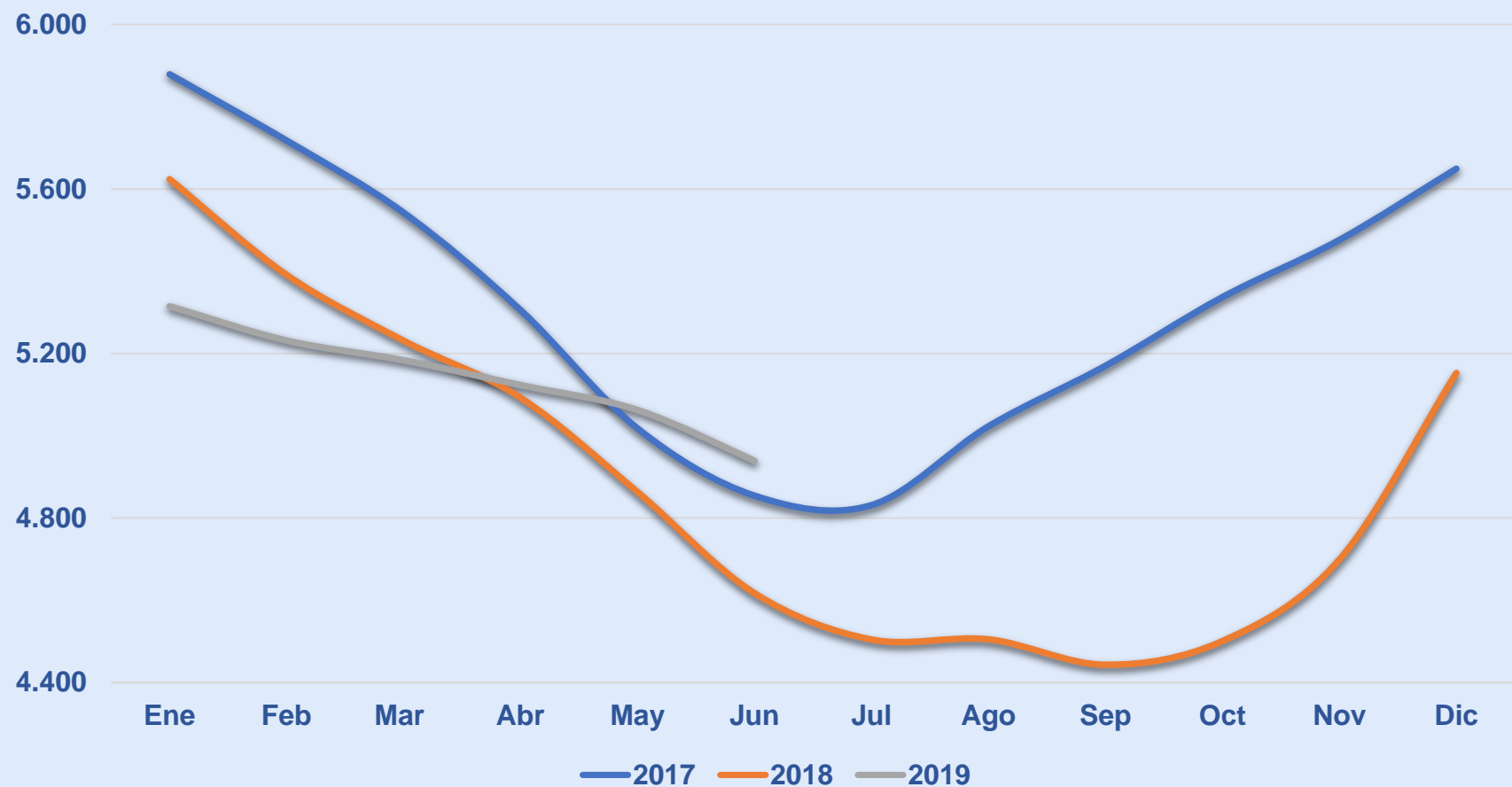


Fuente: Porkcolombia - F.N.P., DANE. Cálculos Área Económica.

El consumo per cápita ha tenido una tendencia positiva en el período 2006 - 2018, pasando de 3.7 kg en el 2006 a 10.3 kg en 2018.

Precio Promedio Mensual Carne de Cerdo en Pie (\$/Kg)

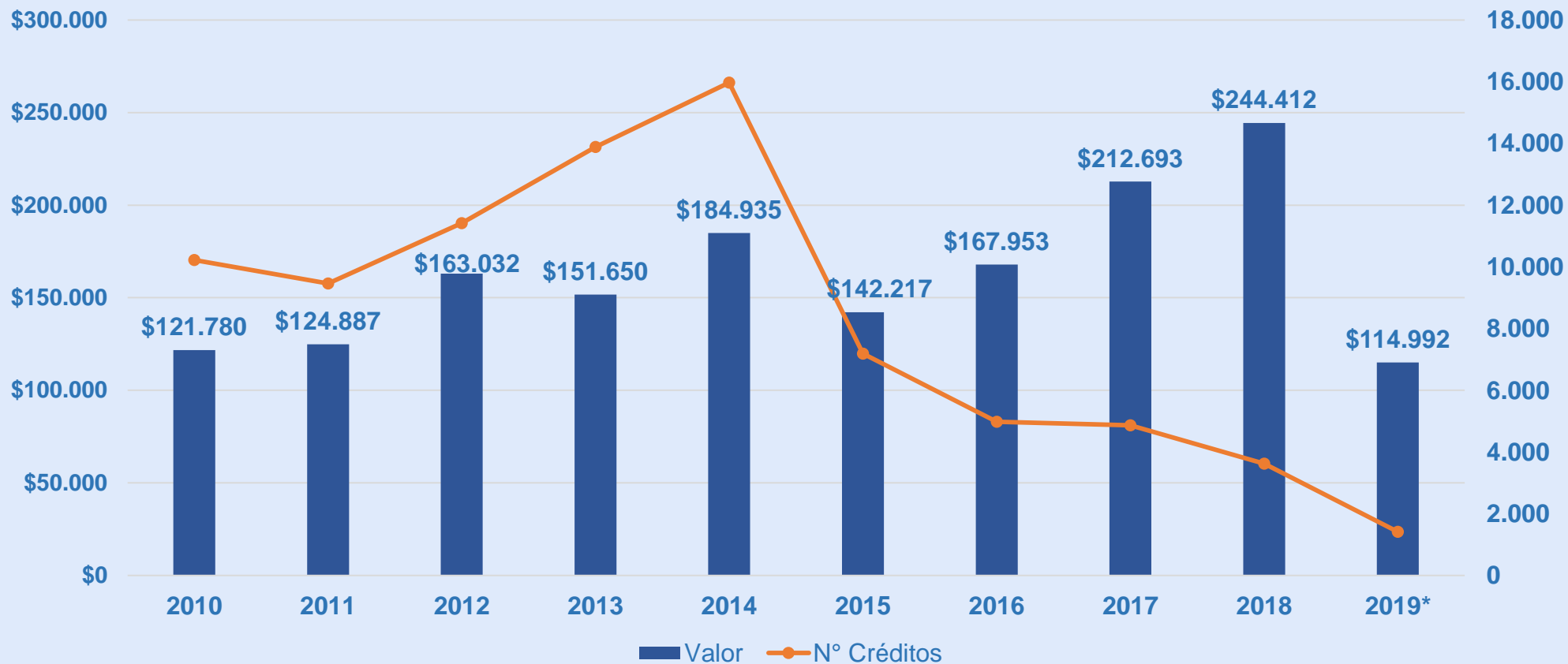
Precios corrientes – Años 2015 - 2019



En lo corrido del año 2019, se tiene una caída promedio mensual del 1.3%, con respecto al 2018, comportamiento derivado del aumento de la producción nacional (10,2%).

Crédito de Fomento – FINAGRO Sector Porcícola

Años 2010 - 2019



Finagro reporta que para el primer semestre del 2019 se desembolsaron 1417 créditos para el sector porcícola que corresponden a \$114.992 millones de pesos, presentando un incremento del 13% en comparación al mismo periodo del año Anterior.

4. Plan de Acción

OBJETIVOS ESTRATÉGICOS	ESTRATEGIAS	METAS	ACTIVIDADES
Desarrollo del mercado de bienes y factores de la cadena.	Estructuración de un plan exportador para el sector cárnico porcino.	Participar en la Mesa para fomento de la exportación de la carne de cerdo entre Porkcolombia - FNP y MADR (OAI - CPPA).	Participar en las mesas citadas por la Oficina de Asuntos Internacionales con las demás entidades, para revisar avances.
Desarrollo de alianzas estratégicas de diferente tipo.	Definición de criterios técnicos y normativos para el sistema de trazabilidad porcina.	Estructurar el marco normativo para el funcionamiento del SNIITA y la trazabilidad animal de porcinos.	Participación en la Mesa Técnica Interinstitucional de Trazabilidad Animal (ICA - CCP - SIGMA - SNIITA - PORKCOLOMBIA - MADR)
		Estructurar el marco normativo para la trazabilidad de productos cárnicos comestibles.	Participación en la Mesa Técnica Interinstitucional de Trazabilidad de Productos Cárnicos (MSPS)
	Desarrollo Fase II del Acuerdo de Cooperación Internacional con Dinamarca.	Verificar el logro de los objetivos propuestos en el proyecto de Cooperación.	Seguimiento a los subtemas establecidos en el Acuerdo de Cooperación Internacional con Dinamarca.
	Consolidación del Sistema de Inspección, Vigilancia y Control para producción, transformación y comercialización de productos cárnicos de origen porcino.	Contribuir con el fortalecimiento de los aspectos sanitarios y de inocuidad del sector porcícola a través de un sistema de IVC funcional y regulado.	Realizar seguimiento al proceso de implementación del Decreto 1500 y sus reglamentaciones en el ámbito privado, el institucional y la participación en el Grupo Técnico de Trabajo de Carnes de la Comisión MSF (Medidas Sanitarias y Fitosanitarias).
	Desarrollo de Mesas sanitarias para el Sector Porcícola desde el Grupo de Protección Sanitaria del MADR.	Participar en la determinación de las prioridades sanitarias del sector porcícola.	Organización de Mesas Sanitarias para la Cadena Porcina. Determinar las prioridades del sector porcícola.
Mejora de la información entre los agentes de la cadena.	Participación junto con el gremio en los temas relacionados con el desarrollo del Programa Sanitario para el sector (FNP).	Mejora del status sanitario de la porcicultura nacional.	Realizar seguimiento y hacer los aportes técnicos pertinentes respecto a los temas sanitarios del Sector.
Vinculación de los pequeños productores y empresarios a la cadena.	Apoyo en los temas que se manejen en la Comisión Nacional en la Mesa Técnica de la Comisión Intersectorial.	Validar los temas propuestos en el nivel de la Comisión Nacional identificando líneas de acción.	Apoyar y realizar seguimiento a los temas de la Comisión.
Manejo de recursos naturales y medio ambiente.	Apoyar en los temas de sostenibilidad de la actividad porcícola nacional.	Articular con el Grupo de sostenibilidad ambiental y cambio climático del MADR Y MADS.	Apoyar la inclusión del sector porcícola en el plan integral de cambio climático del MADR, así como la normativa nacional que permita el uso de la porcinaza como enmienda orgánica para el suelo.
Investigación y desarrollo tecnológico.	Plan Estratégico de Ciencia, Tecnología e Innovación del Sector Agropecuario Colombiano (2017-2027)	Participar en la actualización de la Agenda Pectia.	Definir los temas para la actualización y los departamentos para desarrollar los talleres de la agenda porcícola a nivel nacional.

* Apoyos, Incentivos y Financiamiento

- **Acuerdo de Cooperación Internacional MADR – Dinamarca:** Enfocado en asesoría y consultoría para mejorar la competitividad del sector. En la Fase I el valor aproximado fue de \$US 750 mil desarrollándose temas de Control de residuos, control de patógenos, análisis de riegos y aspectos críticos de Inspección, Vigilancia y Control (IVC). La fase II con un presupuesto de \$US987 mil, se han desarrollado en el presente año mesas de trabajo para **la reducción de Salmonella** y **la reducción de residuos químicos en la cadena porcina**. En Mayo se realizó en Dinamarca el comité ejecutivo con las instituciones MADR, ICA, Invima, Porkcolombia, Representantes de la Agencia Veterinaria y de Alimentos y la Embajada Real de Dinamarca en Colombia. La finalidad del comité fue evaluar el convenio y conocer el funcionamiento de los eslabones de la cadena porcina en Dinamarca.
- **Estructuración de herramientas de financiación:** La Comisión Nacional de Crédito Agropecuario definió en la Res N°12 de 2018 el plan anual de Incentivo a la Capitalización Rural - ICR y Línea Especial de Crédito LEC para el año 2019, que incluye al sector.
- **LEC – Agricultura por Contrato.** Para ser beneficiario de esta línea el productor deberá acreditar la suscripción de un contrato de proveeduría y demás requisitos y validaciones conforme la política.

* Retos

- **Cumplimiento de metas Programas Sanitarios:** Desarrollar el programa sanitario con enfoque exportador (control a enfermedades que son barreras al comercio), fortalecimiento de la capacidad de vigilancia y control (dotación de infraestructura y tecnología en laboratorios y puestos de control del ICA). Hito estratégico: Certificación de Zona 4 como libre de PPC por Organización Mundial de Sanidad Animal. Declarar la Zona 3 de PPC como libre de la Enfermedad de Aujeszky para acceder a nuevos mercados.
- **Plan Nacional de Reducción de Patógenos y Reducción de Residuos de Medicamentos y Contaminantes Químicos:** Consolidar los Planes Nacionales para el sector porcícola, en trabajo articulado con ICA e INVIMA.
- **Trazabilidad:** Elaborar junto a ICA y el gremio el proyecto de Resolución del sistema de trazabilidad animal para porcinos. Este proyecto será presentado en la Comisión Nacional del SNIITA para su evaluación y aprobación.
- **Bienestar Animal en Porcinos:** En trabajo conjunto entre Minagricultura, ICA y Porkcolombia se desarrolló el proyecto de norma que reglamenta el bienestar animal en porcinos, el cual será presentado a la Comisión Nacional de Bienestar Animal.
- **Mejora de la Infraestructura de transformación:** Continuar la gestión institucional para el desarrollo de infraestructura para sacrificio de porcinos en las regiones que así se requiere.
- **Sostenibilidad Ambiental:** Crear el marco regulatorio para el uso y aprovechamiento de la porcínaza en planes de fertilización. El objetivo es la producción con sostenibilidad ambiental.

* Oportunidades

- **Acceso a mercados internacionales:** La recientemente visita de Estado de Colombia a la República Popular China, marca un hito histórico para el país y para el sector porcicultor. Ahora se debe trabajar en tres frentes: diplomacia sanitaria, preparación de la oferta exportable y comercialización. La visita de Estado a China marca el inicio del primer frente, la diplomacia sanitaria de alto nivel, que deberá conducir a concretar, en los próximos meses, el protocolo sanitario entre las autoridades de ambos países y proceder en el marco de este protocolo a la habilitación de plantas de beneficio colombianas para la exportación.
- **Fortalecimiento del sello de producto de la Carne de Cerdo Colombiana:** El sello de producto es un programa desarrollado por La Asociación Porkcolombia – FNP y la Cadena Cárnica Porcina con el cual se pretende contar con factores de diferenciación de la carne de cerdo en los canales de distribución y aumentar la confianza existente en el consumo de carne de cerdo nacional por parte del consumidor final. Son 3 los sellos que aportan a la trazabilidad porcina de la granja a la mesa: Sello de Granja, Sello de Carne Certificada y Sello de Expendio.



El campo
es de todos

Minagricultura

Secretaría Técnica Nacional

Leidy Jovanna Guzmán Ruiz

leidy.guzman@minagricultura.gov.co

Dirección de Cadenas Pecuarias, Pesqueras y Acuícolas